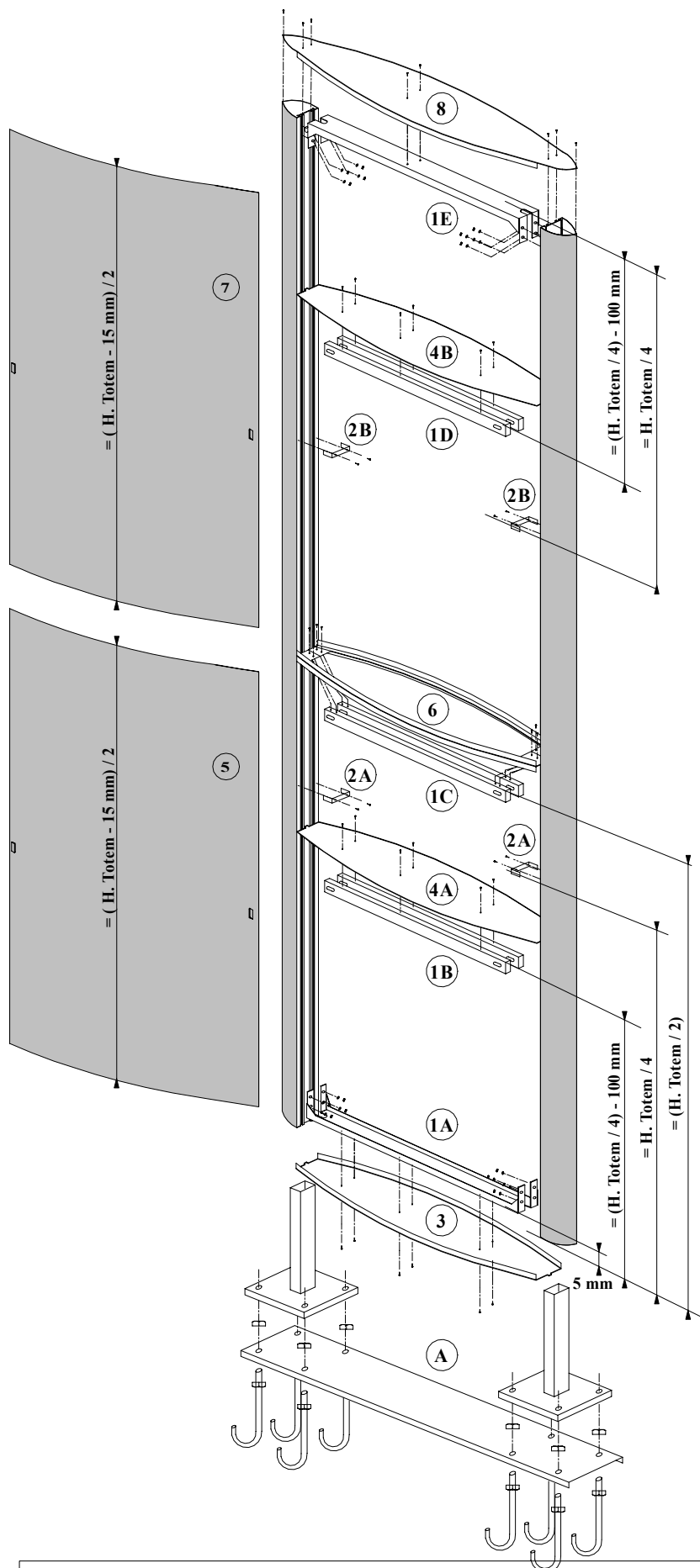
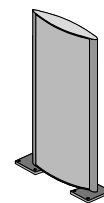


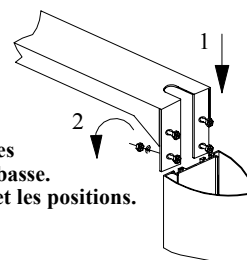
NOTICE DE MONTAGE

Totem ELLIPSO et ELLIPSOLIGHT

Hauteur Sup. à 4,5 M jusqu'à 6 M

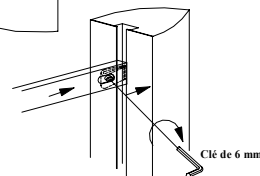


A) Préparer le kit de fixation comprenant les 8 crosses d'ancrage les deux platines et le gabarit de pose. Pour cela, monter un écrou par crosses d'ancrage.
Fixer les 8 crosses sur le gabarit de pose à l'aide des 8 écrous supplémentaires. Couler le béton (selon la norme DTU 13.2) dans la réservation. Placer le gabarit avec les 8 crosses.
Assurez-vous que l'ensemble soit bien de niveau.

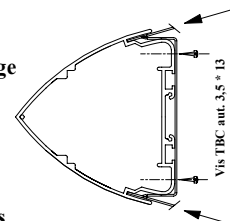


1) A-E Monter visser les traverses haute et basse. Respecter le sens et les positions.

1) B-C-D Fixer tous les supports panneaux, suivant le schémas ci-contre, avec les fixations bi-mât. Respecter les positions.



2 A-B) Monter et visser les 4 Brides de blocage des tôles. Respecter les positions.



3) Monter et visser l'Embout Bas avec Rebords

4 A-B) Monter et visser les Embouts Intérieurs

5) Coucher la structure sur la tranche engager un côté de la tôle AV basse dans la rainure basse, puis donner du galbe à la tôle afin de pouvoir engager celle-ci dans la rainure haute, pousser la tôle AV basse vers le bas du totem afin de l'insérer dans l'embout bas. Répéter le processus pour la tôle AR basse.

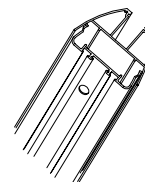
6) Monter visser les jonctions avec rebords sur les supports panneaux centraux

7) Engager un côté de la tôle AV haute dans la rainure basse, puis donner du galbe à la tôle afin de pouvoir engager celle-ci dans la rainure haute, pousser la tôle AV haute vers le bas afin de l'insérer dans les jonctions avec rebords. Répéter le processus pour la tôle AR haute.

Après séchage du béton, retirer les 8 écrous des crosses d'ancrage et enlever le gabarit de pose. Placer à présent les deux platines sur les crosses d'ancrage. Fixer avec les 8 écrous.

Incérer le Totem dans les platines.
Le Totem devra reposer entièrement au sol.

Attention : Les Totems devront être mis en place avec un engin de levage.



Manutention des Totems

Passer une élingue dans les trs ø 35 (haut des mats) et lever l'ensemble

8) Monter visser l'Embout Supérieur avec Rebords

